
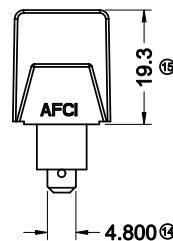
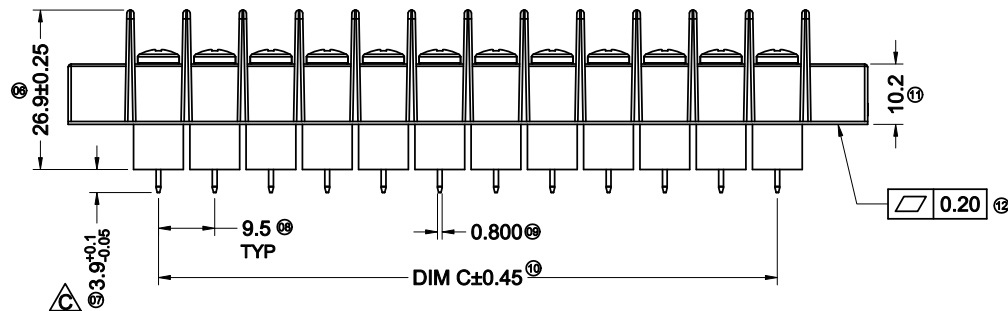
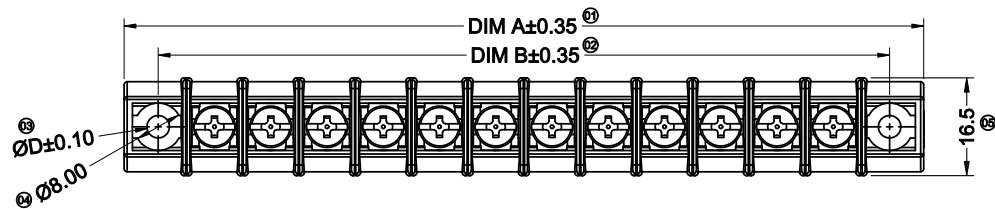


RoHS

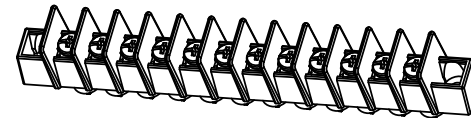
本产品符合我司QA-3-04-005
环境管理物质标准规范

成品工程图



Pin位	尺寸(mm)			
	A	B	C	D
08	97.0	85.5	66.5	Ø4.5
12	135.0	123.5	104.5	Ø3.8

③	9502S-VQ-SZN	螺丝 钢 镀锌80u"~200u" 三价铬钝化,蓝色	N PCS	
②	9502PD-VQ-BSN	PIN针黄铜C2680 铜底40-80u";镀锡120-200u"	N PCS	
①	B9502V-XX-N0BK	空壳 9.5mm间距 180度 黑色	1PCS	
序号	料号	规格	数量	备注



比例1:2



规格:

1. 额定电压: 300V AC / DC
2. 额定电流: 30A Max AC / DC
3. 接触电阻: ≤30mΩ
4. 绝缘电阻: ≥1000MΩ
5. 耐压值: 3400V AC/minute
6. 工作温度: -40°C~+105°C

备注:

1. 产品不可缺PIN、歪PIN、长短PIN、PIN孔破裂、电镀层氧化、胶体压伤等外观不良
2. 标有“⊗”为FAI测量尺寸
3. 标记“*”表示需要控制的重点尺寸
4. 线规范围: 12~22AWG
5. 螺丝扭矩: 9 Lb-in
6. 端子保持力: 150N Min

9502 W V -XX -XX N0 SN BK

① ② ③ ④ ⑤ ⑥ ⑦ ⑧

- ① 系列:
- ② 类别: W-wafer
- ③ 外观形态: V- Straight 180°
- ④ PIN数: XX-08P, 12P
- ⑤ 特殊码: 空码-普通
- ⑥ 材质: N0-PA66 94V-0
- ⑦ 电镀规格: SN-镀亮锡
- ⑧ 颜色: BK-黑色

						一般公差				东莞市思索连接器有限公司 SWB CONNECTORS CO.,LTD				料号: 9502WV-XX-N0SNBK					
						.X ±0.20	.XX ±0.15	.XXX ±0.08	X° ±2°					核准 审查 制作 日期				名称: 9.5mm 间距 DIP 180° 端子台	
日期	版次	变更编号	变更内容说明	变更人	核准	视角				于伟				单位	比例	页次	版本	供应商编号	
2021/07/02	C	EN20210717001	变更07号尺寸公差	薛小龙	责能桂	⊕				2016/07/26				mm	1:1	1/1	C	A-000	
2020/05/18	B	EN20200518001	更新图框	秦胜钦	责能桂	⊙													